

臺南市立土城國民小學 112 學年度戶外教育課程計畫簡表

計畫名稱 (學習主題)	可愛動物島－參訪「頑皮世界」		
參與年級	一、二年級		
辦理地點	臺南市學甲區		
預估辦理時間	第 11 週， 113 年 4 月 22 日至 113 年 4 月 26 日	預估參與人數	100 人
教學資源 (可複選)	<input checked="" type="checkbox"/> 農林漁牧戶外體驗(如漁市、海港、農場、牧場、休閒農業區、生態中心、自然教育中心、國家公園…) <input type="checkbox"/> 臺灣十八處世界遺產潛力點(如嘉南大圳、烏山頭…) <input type="checkbox"/> 運動場地設施，觀賞運動競賽或體育表演 <input type="checkbox"/> 社教機構(如藝文館所、地方文化館、縣市主題館、古蹟…) <input type="checkbox"/> 地方產業、觀光工廠 <input type="checkbox"/> 結合本市公車路線進行校外教學 <input checked="" type="checkbox"/> 其他： <u>頑皮世界</u>		
主要景點 路線規劃	學校出發→頑皮世界→回到學校。 1. 配合「頑皮世界」的官網中的導覽地圖。 2. 參觀兩棲爬蟲類館		


C9-3 戶外教育課程計畫簡表

	<p>3. 參觀非洲動物區</p> <p>4. 參觀各種鳥類區。</p> <p>5. 參觀藝術品展覽館。</p> <p>6. 玩賞各類表演及各類遊樂設施。</p>
<p>課程領域</p>	<p><input type="checkbox"/>國語文 <input type="checkbox"/>英語文 <input type="checkbox"/>本土語 <input checked="" type="checkbox"/>生活課程 <input type="checkbox"/>健康與體育</p> <p><input type="checkbox"/>數學 <input type="checkbox"/>社會 <input type="checkbox"/>自然科學 <input type="checkbox"/>藝術 <input type="checkbox"/>綜合活動</p> <p><input type="checkbox"/>科技</p>
<p>與學校課程結合相關性分析</p>	<p>1. 配合生活課程，認識昆蟲和小動物，讓小朋友可認識 300 種動物。</p> <p>2. 探訪各領域課程中提及的各種可愛動物，讓小朋友親眼目睹可愛動物的模樣並能近距離觀察動物的生態甚至能與動物接觸互動。</p> <p>3. 透過園區內動物的介紹，認識動物進而喜愛及保護各種動物。</p> <p>4. 能愛護動物也能維護動物棲息環境，達到地球好公民的教育目標。</p>
<p>教學流程</p>	<p>教學準備：</p> <p>1. 確實走訪「頑皮世界」的路線圖。</p> <p>2. 行前安全事項說明及認真參觀的重要性。</p> <p>3. 確實分組，以利進行參觀及掌握小朋友動向。</p> <p>參訪規劃：</p>

	<p>學校出發→頑皮世界→回到學校。</p> <p>1. 分組依照參訪規畫路線進行活動。</p> <p>2. 安排導覽解說員，全程解說園區內動物及相關活動。</p> <p>回顧省思：</p> <p>1. 透過「頑皮世界」園區內鄉土動物的介紹，讓小朋友認識各種在地生態，進而愛惜自己的生態與文化。</p> <p>2. 透過「頑皮世界」的參訪，讓小朋友更了解可愛動物的生存和自己的生活環境息息相關，進而維護環境並保育動物生態。</p> <p>3. 引導學生進行校外教學活動回顧，並指導學生完成學習單。</p>
<p>教學實施</p>	<p><input checked="" type="checkbox"/>學習單 <input type="checkbox"/>學習手冊 <input type="checkbox"/>學習心得</p>
<p>備註</p>	

- 註：一、請依教育部 107 年 8 月 7 日臺教授國部字第 1070086116 號函「國民中小學辦理戶外教育實施原則」辦理。
- 二、校外教學結束後，得視活動情形召開檢討會，檢討本次活動優、缺點、改進意見及建議事項，做為爾後辦理參考。
- 三、若有不同年級、不同主題分別辦理時，分別核章後合併成同一個檔案上傳。

相關處室主任核章：



校長核章：



臺南市立土城國民中(小)學 112 學年度戶外教育課程計畫簡表

計畫名稱 (學習主題)	濕地冒險王		
參與年級	三年級		
辦理地點	四草濕地		
預估辦理時間	第 11 週， 112 年 11 月 06 日至 112 年 11 月 10 日	預估參與人數	65 人
教學資源 (可複選)	<input checked="" type="checkbox"/> 農林漁牧戶外體驗 (如漁市、海港、農場、牧場、休閒農業區、生態中心、自然教育中心、國家公園…) <input type="checkbox"/> 臺灣十八處世界遺產潛力點 (如嘉南大圳、烏山頭…) <input type="checkbox"/> 運動場地設施，觀賞運動競賽或體育表演 <input type="checkbox"/> 社教機構 (如藝文館所、地方文化館、縣市主題館、古蹟…) <input type="checkbox"/> 地方產業、觀光工廠 <input type="checkbox"/> 結合本市公車路線進行校外教學 <input type="checkbox"/> 其他：_____		
主要景點 路線規劃	1. 【遊覽車】學校→台江國家公園管理處 2. 【遊覽車】台江國家公園管理處→四草濕地(濕地生態) 3. 【遊覽車】四草濕地→學校		
課程領域	<input type="checkbox"/> 國語文 <input type="checkbox"/> 英語文 <input type="checkbox"/> 本土語 <input type="checkbox"/> 生活課程 <input type="checkbox"/> 健康與體育 <input type="checkbox"/> 數學 <input type="checkbox"/> 社會 <input checked="" type="checkbox"/> 自然科學 <input type="checkbox"/> 藝術 <input type="checkbox"/> 綜合活動 <input type="checkbox"/> 科技		
與學校課程結合相關性分析	<p>台江國家公園管理處及鹽田生態文化村位於土城國小約 10-15 分鐘車程的在地鄉鎮，配合自然領域課程第二單元認識水域環境，進行此次戶外教育活動，讓學生能認識家鄉的生態與特色。</p> <p>濕地是地球上生產力最豐富的生態環境之一，也是台江國家公園的重要資源。本課程配合自然與生活科技領域第一單元認識植物，藉由濕地遊戲、觀察紀錄、角色扮演及討論，讓學生了解濕地的基本概念，藉由自然觀察探究生物與濕地環境的關係，思考濕地面臨的挑戰與保育價值。並認識濕地可能面臨的危機與挑戰。</p>		

C9-3 戶外教育課程計畫簡表


<p>教學流程</p>	<p>教學準備： 1. 讓學生對台江國家公園及濕地有先備知識。 2. 指導學生閱讀「聽，濕地在唱歌」一書。 參訪規劃： 1. 參訪台江國家公園管理處 2. 導覽及體驗溼地生態、觀察紅樹林植物 回顧省思： 參訪活動結束後，引導學生進行戶外教育活動回顧，並引導學生分享學習心得</p>
<p>教學實施</p>	<p><input checked="" type="checkbox"/>學習單 <input type="checkbox"/>學習手冊 <input checked="" type="checkbox"/>學習心得</p>
<p>備註</p>	

- 註：一、請依教育部 107 年 8 月 7 日臺教授國部字第 1070086116 號函「國民中小學辦理戶外教育實施原則」辦理。
- 二、校外教學結束後，得視活動情形召開檢討會，檢討本次活動優、缺點、改進意見及建議事項，做為爾後辦理參考。
- 三、若有不同年級、不同主題分別辦理時，分別核章後合併成同一個檔案上傳。

相關處室主任核章：



校長核章



臺南市立土城國民小學 112 學年度戶外教育課程計畫簡表

計畫名稱 (學習主題)	鹽的故事		
參與年級	三年級		
辦理地點	北門遊客中心、井仔腳瓦盤鹽田，台灣鹽博物館		
預估辦理時間	第 11 週， 113 年 4 月 22 日至 110 年 4 月 26 日	預估參與人數	65 人
教學資源 (可複選)	<input checked="" type="checkbox"/> 農林漁牧戶外體驗 (如漁市、海港、農場、牧場、休閒農業區、生態中心、自然教育中心、國家公園…) <input type="checkbox"/> 臺灣十八處世界遺產潛力點 (如嘉南大圳、烏山頭…) <input type="checkbox"/> 運動場地設施，觀賞運動競賽或體育表演 <input type="checkbox"/> 社教機構 (如藝文館所、地方文化館、縣市主題館、古蹟…) <input checked="" type="checkbox"/> 地方產業、觀光工廠 <input type="checkbox"/> 結合本市公車路線進行校外教學 <input type="checkbox"/> 其他：_____		
主要景點 路線規劃	1. 【遊覽車】學校→北門遊客中心 2. 【遊覽車】北門遊客中心→井仔腳瓦盤鹽田 3. 【遊覽車】井仔腳瓦盤鹽田→台灣鹽博物館 4. 【遊覽車】台灣鹽博物館→學校		
課程領域	<input type="checkbox"/> 國語文 <input type="checkbox"/> 英語文 <input type="checkbox"/> 本土語 <input type="checkbox"/> 生活課程 <input type="checkbox"/> 健康與體育 <input type="checkbox"/> 數學 <input checked="" type="checkbox"/> 社會 <input type="checkbox"/> 自然科學 <input type="checkbox"/> 藝術 <input type="checkbox"/> 綜合活動 <input type="checkbox"/> 科技		
與學校課程結合相關性分析	「井仔腳」特殊的曬鹽景觀延續曬鹽產業文化的精神，不僅是最具特色的觀光鹽田，更是居民共有的生活回憶。配合社會領域課程第三單元家鄉的產業、第四單元產業與生活，進行此次戶外教育活動，讓學生體驗傳統曬鹽、挑鹽、收鹽的樂趣		
教學流程	教學準備： 1. 讓學生對鹽產業有先備知識。 2. 進行社會領域課程第三單元家鄉的產業、第四單元產業與生活的教學活動。		

C9-3 戶外教育課程計畫簡表


	<p>參訪規劃：</p> <p>1. 參訪北門遊客中心</p> <p>2. 導覽及體驗傳統曬鹽、挑鹽、收鹽的樂趣</p> <p>回顧省思：</p> <p>參訪活動結束後，引導學生進行戶外教育活動回顧，並引導學生分享學習心得</p>
<p>教學實施</p>	<p><input checked="" type="checkbox"/>學習單 <input type="checkbox"/>學習手冊 <input checked="" type="checkbox"/>學習心得</p>
<p>備註</p>	

- 註：一、請依教育部 107 年 8 月 7 日臺教授國部字第 1070086116 號函「國民中小學辦理戶外教育實施原則」辦理。
- 二、校外教學結束後，得視活動情形召開檢討會，檢討本次活動優、缺點、改進意見及建議事項，做為爾後辦理參考。
- 三、若有不同年級、不同主題分別辦理時，分別核章後合併成同一個檔案上傳。

相關處室主任核章：



校長核章：



臺南市立土城國民中(小)學 112 學年度戶外教育課程計畫簡表

計畫名稱 (學習主題)	四草湖逍遙遊		
參與年級	四年級		
辦理地點	四草大眾廟四草湖		
預估辦理時間	第 11 週，112 年 11 月 16 日	預估參與人數	56 人
教學資源 (可複選)	<input checked="" type="checkbox"/> 農林漁牧戶外體驗(如漁市、海港、農場、牧場、休閒農業區、生態中心、自然教育中心、國家公園…) <input type="checkbox"/> 臺灣十八處世界遺產潛力點(如嘉南大圳、烏山頭…) <input type="checkbox"/> 運動場地設施，觀賞運動競賽或體育表演 <input type="checkbox"/> 社教機構(如藝文館所、地方文化館、縣市主題館、古蹟…) <input type="checkbox"/> 地方產業、觀光工廠 <input type="checkbox"/> 結合本市公車路線進行校外教學 <input type="checkbox"/> 其他：_____		
主要景點 路線規劃	1. 【遊覽車】學校→四草大眾廟前廣場 2. 紅樹林隧道、四草台江之旅 3. 【遊覽車】四草大眾廟→學校		
課程領域	<input type="checkbox"/> 國語文 <input type="checkbox"/> 英語文 <input type="checkbox"/> 本土語 <input type="checkbox"/> 生活課程 <input type="checkbox"/> 健康與體育 <input type="checkbox"/> 數學 <input type="checkbox"/> 社會 <input checked="" type="checkbox"/> 自然科學 <input type="checkbox"/> 藝術 <input type="checkbox"/> 綜合活動 <input type="checkbox"/> 科技		
與學校課程結合相關性分析	<p>四草大眾廟位於土城國小約 10-15 分鐘車程的在地鄉鎮，配合自然領域課程第二單元認識水域環境，進行此次戶外教育活動，讓學生能認識家鄉的生態與特色。</p> <p>四草大眾廟旁搭乘四草湖生態觀光船便可以一覽竹筏港、運鹽古運河、嘉南大圳、鹽水溪四條溪流的生態，其中可以經歷水中森林及鷺鷥林當然還有濕地上的招潮蟹、彈塗魚、海和尚等生物，還有體會漁村的生活形態感受。觀察四草紅樹林，可以先從大眾廟後方的小坡上瀏覽全區，俯瞰紅樹林的樹冠層，並能清楚的看見紅樹林間活動的鳥類。本課程藉由生態觀光船、觀察紀錄及討論，讓學生了解濕地的基本概念，藉由自然觀察探究生物與濕地環境的關係，思考濕地面臨的挑戰與保育價值，並認識濕地可能面臨的危機與挑戰。</p>		

C9-3 戶外教育課程計畫簡表

教學流程	<p>教學準備：</p> <ol style="list-style-type: none"> 1. 讓學生對四草湖有先備知識。 2. 指導學生閱讀「聽，濕地在唱歌」一書。 <p>參訪規劃：</p> <ol style="list-style-type: none"> 1. 參訪四草大眾廟四草湖生態 2. 導覽及體驗溼地生態 <p>回顧省思：</p> <p>參訪活動結束後，引導學生進行戶外教育活動回顧，並引導學生分享學習心得</p>
教學實施	<input type="checkbox"/> 學習單 <input type="checkbox"/> 學習手冊 <input checked="" type="checkbox"/> 學習心得
備註	

- 註：一、請依教育部 107 年 8 月 7 日臺教授國部字第 1070086116 號函「國民中小學辦理戶外教育實施原則」辦理。
- 二、校外教學結束後，得視活動情形召開檢討會，檢討本次活動優、缺點、改進意見及建議事項，做為爾後辦理參考。
- 三、若有不同年級、不同主題分別辦理時，分別核章後合併成同一個檔案上傳。

相關處室主任核章：



校長核章：



臺南市立土城國民小學 112 學年度戶外教育課程計畫簡表

計畫名稱 (學習主題)	港仔西一日遊		
參與年級	五年級		
辦理地點	臺南市 <u>安南區</u>		
預估辦理時間	第 <u>5</u> 週， <u>113</u> 年 <u>3</u> 月 <u>15</u> 日至 <u>113</u> 年 <u>3</u> 月 <u>15</u> 日	預估參與人數	40 人
教學資源 (可複選)	<input checked="" type="checkbox"/> 農林漁牧戶外體驗 (如漁市、海港、農場、牧場、休閒農業區、生態中心、自然教育中心、國家公園…) <input type="checkbox"/> 臺灣十八處世界遺產潛力點 (如嘉南大圳、烏山頭…) <input type="checkbox"/> 運動場地設施，觀賞運動競賽或體育表演 <input type="checkbox"/> 社教機構 (如藝文館所、地方文化館、縣市主題館、古蹟…) <input type="checkbox"/> 地方產業、觀光工廠 <input type="checkbox"/> 結合本市公車路線進行校外教學 <input type="checkbox"/> 其他：_____		
主要景點 路線規劃	城西焚化爐/堆肥場、城西防風林、城西海邊		
課程領域	<input checked="" type="checkbox"/> 國語文 <input type="checkbox"/> 英語文 <input type="checkbox"/> 本土語 <input type="checkbox"/> 生活課程 <input type="checkbox"/> 健康與體育 <input type="checkbox"/> 數學 <input checked="" type="checkbox"/> 社會 <input checked="" type="checkbox"/> 自然科學 <input type="checkbox"/> 藝術 <input type="checkbox"/> 綜合活動 <input type="checkbox"/> 科技		
與學校課程結 合相關性分析	配合學校校訂課程		
教學流程	教學準備： 1. 戶外教育前透過閱讀及影片認識港仔西生態、產業及相關資訊。 2. 透過彈性課程了解焚化爐、堆肥場及水多多樂園實際運作情形，以及與社區之間的關聯。 3. 準備筆記本和可拍照紀錄的器材。 參訪規劃： 1. 藉由參觀城西焚化爐及堆肥場，了解資源愛護及再生利用。		

C9-3 戶外教育課程計畫簡表

	<p>2. 針對城西防風林的生態做簡要導覽，並帶著孩子到城西海邊觀察曾文溪出海口和台灣海峽之間的關係。</p> <p>3. 對於城西的產業生態和地貌做認識與校本彈性課程內容作緊密的結合，以期加深孩子學習的印象。</p> <p>回顧省思：</p> <p>1. 學生回校後整理心得與筆記。</p> <p>2. 學生分組進行戶外教育口頭報告。</p>
<p>教學實施</p>	<p><input type="checkbox"/>學習單 <input type="checkbox"/>學習手冊 <input checked="" type="checkbox"/>學習心得</p>
<p>備註</p>	

- 註：一、請依教育部 107 年 8 月 7 日臺教授國部字第 1070086116 號函「國民中小學辦理戶外教育實施原則」辦理。
- 二、校外教學結束後，得視活動情形召開檢討會，檢討本次活動優、缺點、改進意見及建議事項，做為爾後辦理參考。
- 三、若有不同年級、不同主題分別辦理時，分別核章後合併成同一個檔案上傳。

相關處室主任核章：



校長核章：




C9-3 戶外教育課程計畫簡表


	<p>2000-2230盥洗暨自由活動時間 2230- 休息 第三天 0700- 晨喚 0730-0800 享用早餐 0820-1400 六福村主題樂園 1400-1800 國道風光 1800- 回到可愛的家</p>
<p>課程領域</p>	<p><input type="checkbox"/>國語文 <input type="checkbox"/>英語文 <input type="checkbox"/>本土語 <input type="checkbox"/>生活課程 <input checked="" type="checkbox"/>健康與體育 <input type="checkbox"/>數學 <input checked="" type="checkbox"/>社會 <input checked="" type="checkbox"/>自然科學 <input type="checkbox"/>藝術 <input checked="" type="checkbox"/>綜合活動 <input type="checkbox"/>科技</p>
<p>與學校課程結合相關性分析</p>	<p>出發前，老師會把行程的景點透過電腦、投影機和口述讓孩子先有印象，孩子把所見、所聽、所聞的景點訊息透過畫筆彩繪在手冊的封面上，讓孩子擁有一本與眾不同的戶外教育手冊。手冊內的景點問題，要求學生要逐項完成(小組通力合作也很棒)，莫讓三天兩夜的戶外教育留下的只是玩！玩！玩！</p> <p>科技、工商業發達，對本校多數的孩子在外縣市的探索並未帶來很大的影響，家長忙於生計，因此難有機會全家旅遊。三天兩夜的戶外教育剛好補足這方面的缺憾，對課程的安排，學年老師也頗花心思，期待能讓學生有『學習和值回票價』的感受。</p> <p>我們這一次以『探索、記錄、交流、感受』為規劃方向。</p> <p>在自然科學博物館探索、傾聽、記錄所需的資料；</p> <p>走訪三峽老街探索、傾聽、交流、感受當地的景物；</p> <p>在清水祖師廟探索、傾聽、記錄、感受與聖母廟的不同；</p>

C9-3 戶外教育課程計畫簡表

	<p>晚會的熱情、淡水老街的逍遙、動物園的漫步、故宮的時空之旅；最後在驚聲尖叫、血脈貫張、流連忘返中也得班師回朝。</p> <p>「行萬里路，勝讀萬卷書」。我們期許孩子的戶外教育能寓教於樂，從旅程中讓孩子學會獨立解決、傾聽感受、互助合作，透過此團隊學習，真正學習到『帶得走的能力』。</p>
<p>教學流程</p>	<p>教學準備：</p> <p>活動一：玻璃工藝博物館、故宮博物院行前須知，提醒小朋友留意參觀禮貌。</p> <p>活動二：淡水老街、三峽老街、祖師廟.....等地理風光的說明。</p> <p>參訪規劃：</p> <p>第一天活動：臺中自然科博館、臺北故宮博物院、三峽老街與祖師廟參訪</p> <p>第二天活動：貓空纜車、木柵動物園+淡水老街參訪（晚餐自理）</p> <p>第三天活動：六福村主題樂園</p> <p>回顧省思：</p> <p>參訪活動結束後，引導學生進行活動回顧或發表，並指導學生完成「畢旅三日遊」作文一篇，讓學生養成紀錄與寫作的好習慣。</p>
<p>教學實施</p>	<p><input type="checkbox"/>學習單 <input checked="" type="checkbox"/>學習手冊 <input type="checkbox"/>學習心得</p>
<p>備註</p>	

- 註：一、請依教育部 107 年 8 月 7 日臺教授國部字第 1070086116 號函「國民中小學辦理戶外教育實施原則」辦理。
- 二、校外教學結束後，得視活動情形召開檢討會，檢討本次活動優、缺點、改進意見及建議事項，做為爾後辦理參考。
- 三、若有不同年級、不同主題分別辦理時，分別核章後合併成同一個檔案上傳。

相關處室主任核章：  _____

校長核章：  _____